

**MINISTRE DE L'AGRICULTURE ET DE L'ELEVAGE**  
**DIRECTION DES STATISTIQUES**  
**Système d'information sur les marchés à bétail**



**TAUREAU AZAWAK**

**FLASH INFO**



**Dromadaire Azawak**

**Semaine du 27 juin au 3 juillet 2017**

**L**es marchés à bétail ont connu, une animation variable selon les espèces animales suivies par rapport à la semaine écoulée. L'offre dégage en effet **une baisse** de **10%** pour les bovins, **8%** pour les ovins, **7%** pour les caprins et **13%** pour les camelins. S'agissant de la demande, on relève également, **une baisse de 8%** pour les bovins, **6%** pour les ovins et les caprins et **9%** au niveau des camelins. Cette situation des marchés serait engendrée par le faible niveau de la demande exprimée les acteurs pour satisfaire la demande intérieure et l'exportation, mais surtout du fait de la transhumance vers le nord.

En glissement annuel, l'offre dégage **une baisse de 4%** pour les bovins, **5%** pour les ovins, **9%** pour les caprins et **3%** pour les camelins. Concernant la demande, on note aussi une **hausse de 3%** pour les bovins, **5%** pour les camelins et **une baisse de 3% et 7%** au niveau des caprins et des camelins respectivement.

Le taux de vente de la semaine fluctue entre **65%** et **73%** selon les espèces accusant ainsi comparativement à la semaine écoulée **une hausse de 2%** pour les bovins et les ovins, **4%** pour les camelins et **une stabilité** au niveau des caprins.

Par rapport à la même semaine de 2016, le niveau du taux de vente affiche **une hausse de 7%** au niveau des bovins, **2%** pour les ovins et les caprins et enfin **8%** pour les camelins respectivement.

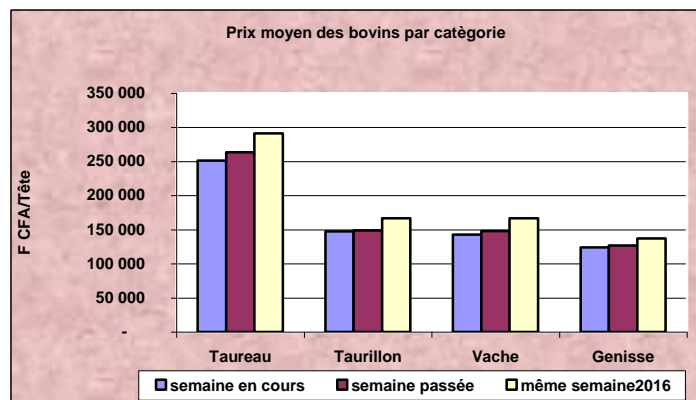
Les prix moyens dégagent **trois tendances** : **une baisse de 5%** pour le taureau, **4%** pour la vache, **2%** pour la génisse et la chèvre adulte, **3%** pour le bélier de moins d'un an, le bélier adulte et le chameau de 3 à 5 ans, **7%** pour la chèvre de moins d'un an, **une stabilité** pour le taurillon, le chameau de plus de 5 ans, la chamelle de 3 à 5 ans et la chamelle adulte, **enfin une hausse de 4%** pour la brebis de moins d'un an, **27%** pour le bouc de moins d'un an et **14%** pour le bouc adulte par rapport à la semaine passée. Cette tendance serait liée à l'état d'embonpoint des animaux et à la loi de l'offre et de la demande.

En glissement annuel, les prix moyens affichent **une baisse** générale au niveau de toutes les catégories suivies. Cette baisse est de **4%** pour la brebis de moins d'un an, **7%** pour le chameau de plus de 5 ans, **8%** pour la brebis adulte et le bélier de moins d'un an, **9%** pour le bélier adulte et le bouc de moins d'un an, **10%** pour la génisse, **11%** pour la chamelle de plus de 5 ans, **12%** pour le taurillon, **13%** pour la chèvre adulte, **14%** pour le taureau, la vache et la chamelle de 3 à 5 ans, **17%** pour la chèvre moins d'un an et enfin **19%** pour la chameau de 3 à 5 ans.

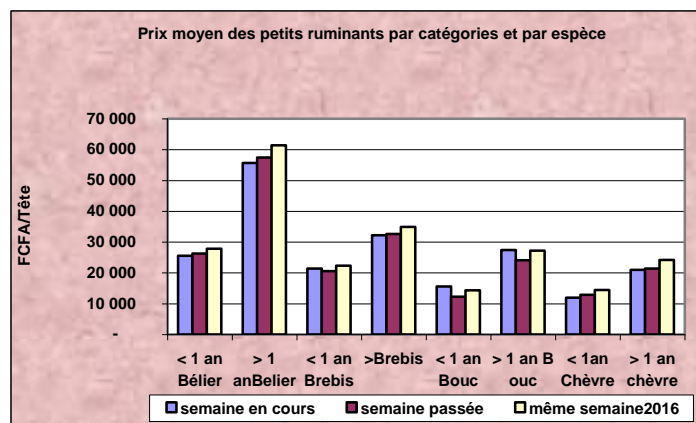
Les termes de l'échange indiquent **une baisse** de **2%** pour la chèvre adulte, **3%** pour les deux catégories du bélier, **4%** pour la vache, **8%** pour la chèvre de moins d'un an et une hausse respective de **27%** et **14%** pour le bouc de moins d'un et le bouc adulte par rapport à la semaine passée. Cette tendance serait liée au niveau des prix moyens enregistré par les catégories, car le prix moyen du sac de 100 kg de mil est resté stable par rapport à la semaine passée.

En glissement annuel, on note une **baisse générale** au niveau de toutes les catégories. Cette **baisse** est de **37%** pour le taureau, la vache et la chèvre adulte, **33%** pour le bélier de moins d'un an, **34%** pour le bélier adulte, **20%** pour le bouc de moins d'un an, **26%** pour le bouc adulte et **39%** pour la chèvre de moins d'un an du fait de la **hausse** du prix moyen du sac de mil de **39%** par rapport à la même semaine de 2016.

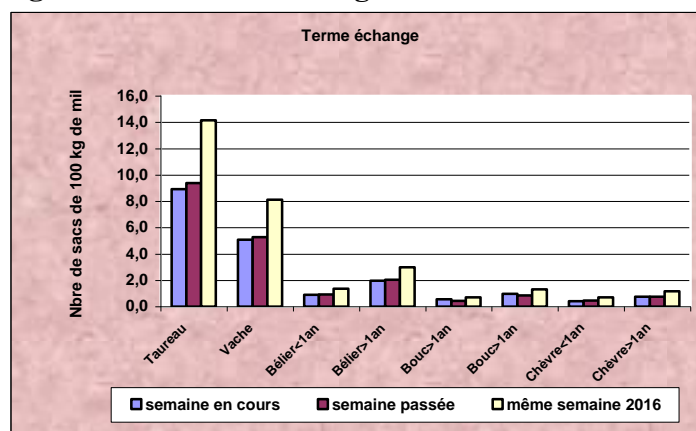
**Fig. 1 : Prix moyens des bovins**

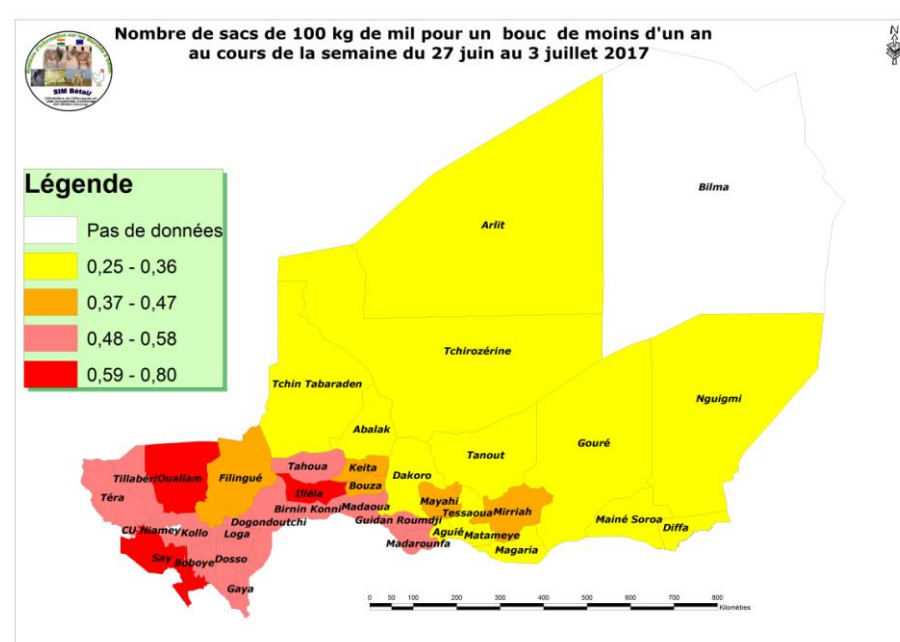
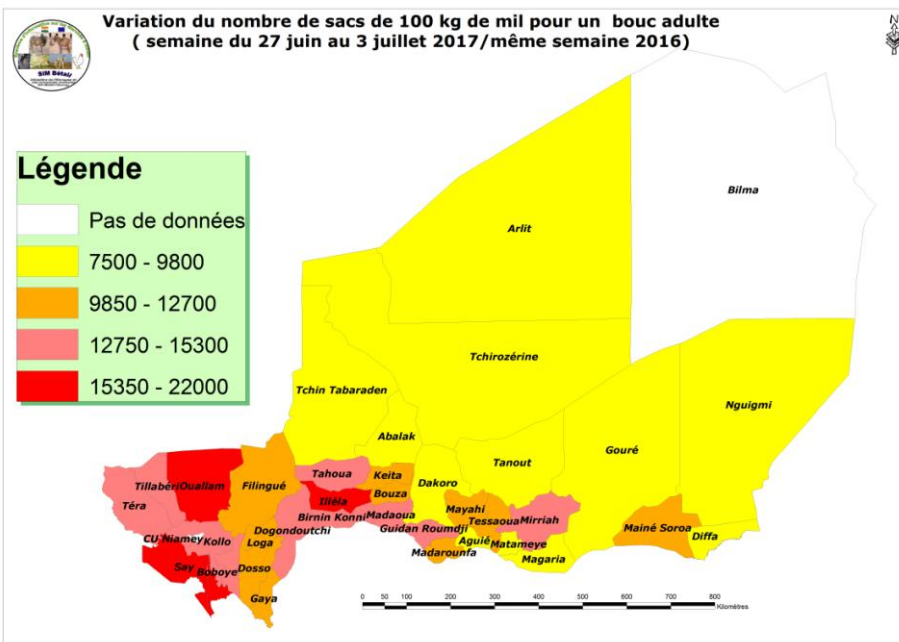
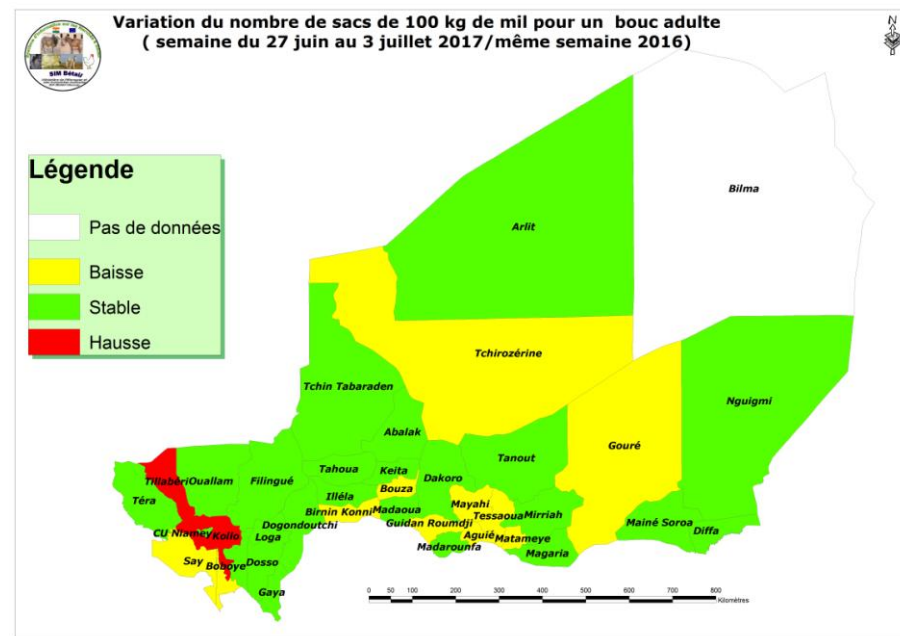
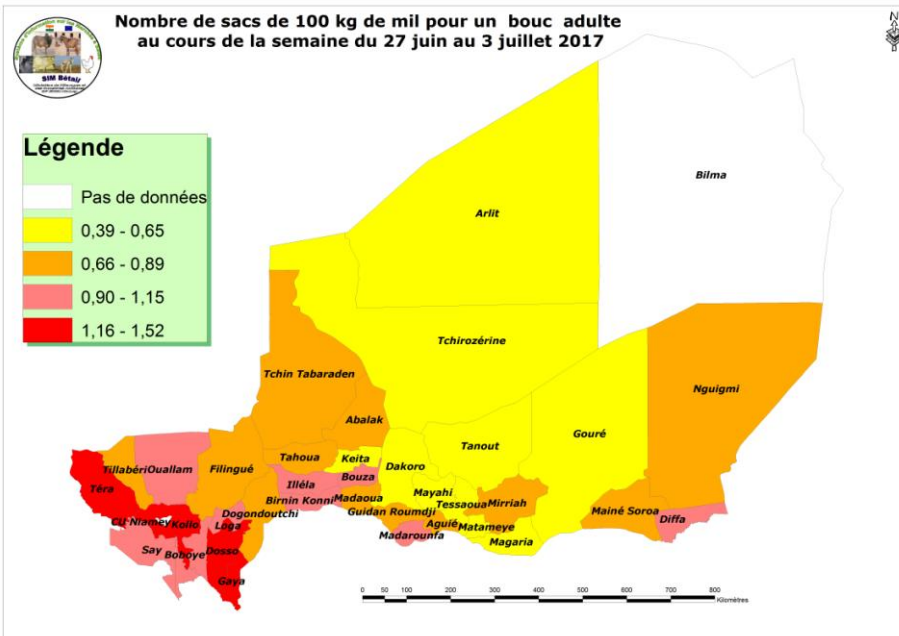


**Fig. 2 : Prix moyens des petits ruminants**



**Fig. 3 : Termes de l'échange**





# 1. Prix moyens du bétail (semaine du 27 juin au 3 juillet 2017)

Région	Marchés	Bovins				Ovins				Caprins				Camélins		Chamelle	
		Taurneau	Taurillon	Vache	Génisse	Bélier		Brebis		Bouc		Chèvre		Chameau (3-5ans)	+5an	(3-5ans)	+5an
						moins de 1 an	Plus de 1 an	Moins de 1 an	Plus de 1 an	moins de 1 an	Plus de 1 an	Moins de 1 an	Plus de 1 an				
Agadez	Arit		192 750	143 167		17 750	46 000	15 500	19 000	9 500	15 000	10 000	11 500	187 500	231 000		154 500
	Dirkou																
	Adebisnett	160 000	95 000	106 250	100 000	25 000	60 000	20 000	24 000	7 000	21 000	8 000	20 000	80 000	250 000	75 000	140 000
	Agadez	160 000		157 500		18 000	49 000	15 000	38 000	14 000	36 000	15 000	26 000	155 000	210 000	160 000	180 000
	Inqal					18 500	33 000	17 000	25 000	9 500	15 000	9 000	14 000				
Diffo	Amattal		100 000	90 667		17 500	28 500	15 500	22 300	7 500	14 500	7 500	7 750				
	Tchintaborak					12 000	34 000	9 500	18 000	5 000	11 000	5 000	10 500				
	mainé		165 000	168 929	154 000	21 250	80 000	24 000	45 000	13 000	35 000	13 500	28 500				
	Gouderam	195 000	162 750	199 500	177 500	17 500	45 000	17 000	35 250	11 000	25 000	10 000	27 000	200000	285000	190000	240500
	Bouti	232 500	107 500	185 286	122 500	18 000	30 000	15 000	27 000	8 000	18 000	8 000	16 000	130000	210000	125000	185000
Dosso	Nqueukollo	192 397	76 640	123 230	78 573	18 268	39 853	14 475	17 135	9 443	29 708	9 665	15 600	107975	297998	105295	202243
	Kinjandi																
	Nquigmi	180 000	118 000	170 333		17 165	44 330	15 000	17 500	6 660	17 920	5 830	11 665	107500	225660	120000	215000
	Kablewa	205 162	106 852	176 594	92 041	15 942	40 110	14 862	21 455	9 069	21 980	11 542	15 942	163800	211011	129030	
	Fabirdji	316 600	195 000	122 500	97 500	31 750	58 250	20 000	27 500	12 000	25 000	13 000	18 750				
Maradi	Ngonqa	292 600	149 500	167 000	180 500	43 000	69 000	37 000	56 000	18 000	26 000	19 000	27 000				
	Guilladjé	309 930	192 325	153 530	203 225	38 500	62 800	32 500	40 500	15 250	31 600	11 950	18 750				
	Mokko	269 000	162 500	115 500	153 500	47 000	60 000	46 000	36 000	14 000	25 000	13 000	22 000	300 000	425 000	200 000	297 000
	Kargu bangou	264 875	155 000	173 875	131 250	40 125	83 750	29 250	48 875	15 850	38 625	16 500	23 875	180 750	340 000	150 000	216250
	Beia	261 666	173 500	130 666	150 000	28 500	50 500	39 000	42 300	8 500	28 500	9 000	27 000				
Tahoua	Mallan koira	277 500	215 000	92 525	88 750	34 625	50 750	20 750	26 250	12 188	23 250	10 750	24 500				
	Maigorou	242 500	125 000	118 500	103 750	37 000	75 000	28 000	45 000	15 000	33 000	29 500					
	Tanda		123 500			20 700	43 600	20 800	28 750	9 600	23 200	11 000	22 000				
	Fadama	258 750	172 500		90 000	31 000	65 000	21 000	45 000	11 000	16 000	12 000	21 000				
	Maimakainé	183 200	124 750	144 214	124 750	30 000	64 250	26 000	41 250	18 250	31 167	15 375	27 625	181 500	265 000	181 500	245000
Tilaberi	Boureimi	231 000	202 500	193 000	120 000	45 000	85 000	30 000	53 000	13 500	23 000	16 000	40 000	125 000	305 000	115 000	255 000
	Bagaji	242 000	152 500	154 300	150 000	35 000	90 000	33 000	39 000	17 000	21 000	16 500	19 000	200 000	290 000		200 000
	Gararé	290 750	150 000	103 000	105 000	25 000	51 000	19 000	25 000	10 500	18 000	11 500	24 000	100 000	200 000	90 000	135 000
	Tessaoua	307 000	150 500	133 571	69 500	31 000	72 000	28 000	40 000	10 500	17 500	11 000	18 000	150 000	275 000	125 000	
	Tchadoua	259 200	180 500	174 286	140 000	19 000	67 000	21 000	48 000	8 000	22 000	12 000	18 000	225 000	340 000	130 000	112 000
Zinder	G Rourndji	178 000	119 000	120 000	115 000	22 000	20 000	37 000	13 250	13 250	13 500	23 000	115 000				
	Gabi	254 667	140 750	123 357	115 000	33 250	51 750	28 750	35 000	14 000	25 250	13 750	27 375		155 000		
	Maradi com	303 000	173 000	109 500	79 500	22 500	67 000	20 000	31 000	11 000	32 000	10 500	17 000				
	Dakoro	227 626	128 863	130 250	103 450	23 500	50 600	17 000	23 250	11 775	18 500	10 600	16 300	73 450	220 500	66 000	147 500
	Sakabal	201 000	122 000	91 000	108 500	13 000	32 000	12 000	20 000	7 000	12 000	8 000	11 000	97 000	227 000	94 000	115 000
Zinder	Sabon Machi	209 000	140 000	120 714	101 250	20 500	48 625	19 650	34 250	10 625	17 550	12 125	15 500	102 500	255 000	92 500	175 000
	Mayahi	122 500	122 500			36 000	70 000	14 000	22 000	11 000	18 000	10 000	17 000				
	Tchinta	180 000	120 000	153 000	120 000	17 500	47 500	14 000	29 000	10 500	26 000	8 000	22 000	115 000	220 000	120 000	207 000
	Tilia	245 500	150 000	170 000	155 000	19 000	45 000	17 000	30 000	12 000	25 000	15 000	22 000				
	Télémecces	224 410	142 309	142 146	131 074	15 252	38 657	13 665	24 138	7 441	25 121	9 143	20 884	146 497	299 691	182 283	247 603
Zinder	Kaou	137 000	101 000	123 500	100 000	31 000	50 000	24 500	28 000	8 750	14 750	10 750	16 250				
	Abalak	255 000	190 000	140 000	120 000	16 000	55 000	14 000	29 000	8 500	22 750	9 000	18 000	110 000	245 000	115 000	195 000
	Tamaya	77 344	77 344	57 719	115 000	10 625	30 281	14 156	16 938	7 766	22 969	10 828	15 000				
	Tahoua	202 000	125 000	120 000	105 000	21 000	62 000	18 500	34 000	16 000	26 000	12 500	23 000				
	Takanamat		52 000	128 500	59 000	22 000	35 000	17 000	20 000	14 000	18 000	13 000	16 000	140 000	165 000	120 000	135 000
Zinder	Karofane	280 000	245 000	177 000	177 000	15 000	50 000	13 000	30 000	12 000	30 000	10 000	25 000	260 000	270 000	290 000	305 000
	Bedaouichini	278 000	152 000	158 000	153 000	35 000	63 000	29 000	37 000	25 000	22 000	22 000	245 000				
	Ourno	212 969	166 625	144 500	128 313	17 000	58 375	15 000	28 344	15 000	23 500	12 844	16 656				
	Tounfafi	355 000	200 250	250 000	203 000	30 000	62 500	27 250	41 250	15 500	30 000	13 750	26 000	178 000	356 250	177 750	340 000
	Konni	330 000	142 500	230 000	135 000	34 000	61 000	32 000	52 000	11 000	24 000	10 000	18 500				
Zinder	G. idder	330 000	173 750	178 500	168 000	25 000	60 000	25 000	37 000	16 000	38 500	19 000	26 500		280 000		
	Galmi	235 000	185 000	175 000	160 000	35 000	65 000	26 000	45 000	13 000	22 000	21 000	25 000				
	Ibouhamane	203 300	120 000	99 800	86 500	30 000	57 500	21 000	25 000	14 000	17 800	12 300	20 500	112 500	220 000	125 000	203 000
	Tamaské		113 000	110 000	102 000	34 000	63 000	28 000	42 000	10 000	16 000	13 000	20 000	140 000	214 000	130 000	233 000
	Tilaberi	Abala	265 000	170 000	155 000	160 000	19 000	55 000	18 000	30 000	11 000	21 500	10 000	16 500	120 000	270 000	110 000
Zinder	Ballebara	253 750	146 500	161 400	145 500	52 000	88 000	20 500	34 750	12 250	26 500	15 000	28 000	185 000	320 000	250 000	200 000
	Téra	199 000	138 250	140 000	117 000	36 000	70 000	17 500	32 000	12 500	45 000	10 000	26 000	185 000	300 000	162 500	196 000
	Gothéye	307 500	179 313	155 938	167 500	28 700	70 000	19 700	29 950	14 188	25 950	15 400	29 800	191 875	363 250	204 625	278 750
	Ayrou	249 000	175 000	147 500	135 000	26 000	55 000	19 000	25 000	15 000	25 000	16 000	23 500	230 000	310 000	200 000	240 000
	Mangalzé	308 000	157 500	176 000	160 000	30 000	67 500	21 000	30 000	17 500	28 000	15 000	22 000				
Zinder	Beikki	333 000	245 000	135 000	150 000	40 500	60 000	23 000	32 500	19 000	22 500	17 500	33 500				
	Torodi	268 000	1														

## 2. Offre et demande du bétail (semaine du 27 juin au 3 juillet 2017)

Région	Marchés	Bovins		Ovins		Caprins		Camelins	
		P	V	P	V	P	V	P	V
Agadez	Arlit	10	6	272	156	238	125	6	3
	Dirkou								
	Adebisnett	450	379	1 000	940	500	457	80	50
	Agadez	25	4	325	89	138	73	36	21
	Ingal			72	50	61	43	-	-
	Amataltal	- 7	- 7	253	232	197	169	-	-
Diffa	Tchintaborak	-	-	163	135	154	133	-	-
	mainé	39	39	521	505	583	577	-	-
	Gouderam	36	36	685	665	810	793	114	83
	Bouti	74	59	679	434	563	505	55	29
	Nguelkollo	366	257	641	498	764	551	31	15
	Kinjandi	-	-	-	-	-	-	-	-
Dosso	N'guigmi	31	31	278	172	174	131	361	200
	Kablewa	607	558	507	462	466	434	44	21
	Fabirdji	215	110	149	73	229	125	-	-
	N'gonga	301	155	56	27	44	25	-	-
	Mokko	445	182	184	66	202	127	-	-
	Kargui bangou	427	305	320	182	305	147	28	12
Maradi	Béla	363	112	274	215	245	187	5	5
	Malgorou	305	161	437	301	383	312	2	1
	Tanda	387	274	246	126	189	100	-	-
	Fadama	45	26	318	129	201	155	-	-
	Maimakainé	33	16	52	17	67	29	-	-
	Boureimi	145	66	335	193	312	235	1	-
	Guilladjé	80	57	208	128	139	99	5	4
	Bagagi	339	182	403	318	380	345	16	12
	Gararé	335	189	446	331	209	168	12	7
	Tessaoua	241	96	350	172	276	183	22	13
	Tchadoua	565	314	1 535	660	666	380	11	7
	Tahoua	G Roudji	238	163	195	111	162	109	188
Gabi		217	84	496	143	603	345	19	9
Maradi com		121	45	378	217	332	198	3	1
Dakoro		106	57	218	131	129	67	-	-
Sakabal		541	408	1 206	778	733	676	52	37
Sabon Machi		131	63	912	695	706	571	100	45
Mayahi		760	587	997	819	571	465	198	151
Tchinta		31	7	588	353	558	431	-	-
Tilia		284	183	837	630	980	579	60	46
Télémece		38	35	331	293	305	255	-	-
Abalak		308	192	755	748	842	831	98	62
Tillabéri		Tamaya	57	36	300	196	331	208	-
	Tahoua	776	607	776	675	820	667	103	78
	Takanamat	27	27	169	132	177	138	-	-
	Karofane	143	49	1 053	392	760	289	-	-
	Badaguichiri	21	13	353	346	362	327	6	4
	Qurno	129	90	463	285	429	288	28	20
	Tounfari	842	706	783	620	776	675	131	95
	Konni	231	144	362	230	264	149	5	2
	G. idder	464	262	848	545	646	473	82	51
	Ibouhamane	108	69	665	346	315	172	-	-
	Kaou	389	214	607	145	193	124	13	3
	Zinder	Galmi	103	63	363	179	237	134	-
Tamaské		170	111	162	71	355	201	67	25
Abala		35	21	237	200	214	184	57	40
Balleyara		276	147	274	121	197	103	29	13
Téra		820	494	384	230	401	292	74	36
Gothéye		491	248	476	257	426	231	29	11
Ayorou		657	486	496	258	336	186	71	49
Mangaizé		536	360	731	591	1 020	835	71	25
Bokki		298	204	657	519	658	556	37	22
Torodi		122	54	125	85	179	101	-	-
Kollo		542	365	476	216	413	256	21	14
Boubon		258	149	352	170	266	121	-	-
Dantchandou	319	112	349	115	284	140	-	-	
Niamey	Allambaré	76	19	365	70	439	59	-	-
	Gayi	164	123	75	65	87	77	-	-
	Gandou	275	166	278	178	267	157	19	8
	Tanout	132	97	346	234	250	227	21	21
	Bakin birgi	646	400	3 194	2 632	2 659	2 041	307	197
	Guidiguir	956	619	1 390	659	794	498	141	55
	Soubdou	416	405	564	519	573	553	72	22
	Kringuim	2 199	1 725	1 209	979	1 249	1 086	386	354
	Kazoé	45	29	800	702	863	790	-	-
	Matameye	178	102	1 045	645	1 167	682	-	-
	Zinder	288	164	470	327	686	510	-	-
	Koundoumawa	393	332	761	495	517	437	152	128
Lazaret	633	469	553	442	435	357	17	11	
Rive droite	251	72	1 373	462	264	66	13	-	
<b>Moyenne semaine en cours</b>		<b>22 958</b>	<b>15 199</b>	<b>41 743</b>	<b>27 548</b>	<b>34 748</b>	<b>25 534</b>	<b>3 500</b>	<b>2 274</b>
<b>Moyenne semaine passée</b>		<b>25 446</b>	<b>16 514</b>	<b>45 549</b>	<b>29 426</b>	<b>37 417</b>	<b>27 292</b>	<b>4 015</b>	<b>2 510</b>
<b>Moyenne même semaine 2016</b>		<b>23 846</b>	<b>14 811</b>	<b>44 118</b>	<b>28 405</b>	<b>38 167</b>	<b>27 366</b>	<b>3 613</b>	<b>2 174</b>
<b>Var-semaine en cours/ semaine passée</b>		<b>-10%</b>	<b>-8%</b>	<b>-8%</b>	<b>-6%</b>	<b>-7%</b>	<b>-6%</b>	<b>-13%</b>	<b>-9%</b>
<b>Var-semaine en cours/ même semaine 2016</b>		<b>-4%</b>	<b>3%</b>	<b>-5%</b>	<b>-3%</b>	<b>-9%</b>	<b>-7%</b>	<b>-3%</b>	<b>5%</b>

### 3. Prix des cuirs et peaux, du kg de viande avec os à la consommation et de la volaille (semaine du 27 juin au 3 juillet 2017)

MARCHE	Prix du kilo de viande avec Os			Cuirs et Peaux à l'Etat frais			Volaille	
	BOVIN	OVIN	CAPRIN	BOVIN	OVIN	CAPRIN	Poulet	Pintade
Arlit	4 000	3 000	2 500	5 000	300	150	4 750	4 500
Aderbissin	2 000	2 500	2 000	8 000	1 000	500	2 500	
Agadez	2 500	3 000	3 000		1 000	750	4 500	4 500
Ingali		2 750	2 000		650	500		
Amataltal								
Tchintab			1 250			500	2 000	
mainé	3 200	2 750	2 350	5 250	600	500	3 250	4 000
Gouderam		1 000	900		700	600	2 000	
Bouti		1 025	975		800	600	2 000	
Nguelkollo	1 000	1 600	1 500	7 000	1 000	550	3 020	
Kinjandi								
N'guigmi		1 450	1 000		650	250	4 500	
Kablewa								
Fabirdji	2 500	3 000	2 000	9 000	1 000	750	1 500	2 500
N'gongga	2 250	1 800	1 400	7 000	750	600	1 800	2 600
Guilladjé	1 750	2 150	1 900	8 500	1 000	650	1 600	3 000
Mokko	2 500	3 500	3 000	10 000	750	600	2 000	3 500
Kargui bangou								
Béla	1 980	1 750	1 470	8 000	750	500	1 500	3 000
Mallan koira								
Malgorou			1 700			500	1 750	2 500
Tanda			2 150			500	2 750	3 500
Fadama	2 800		2 900	4 000		750	1 500	3 000
Maimakaïné								
Boureimi	3 000	4 000	3 100	7 500	1 250	1 000	1 500	2 500
Bagagi	1 900	2 500	1 750	6 000	800	600	1 800	2 250
Gararé		1 200	1 000		1 250	900	1 750	2 750
Tessaoua	2 000	2 100	2 000	10 500	1 000	700	2 500	3 600
Tchadoua		2 850	2 150	6 000	1 250	1 100	1 750	2 500
G Roundji	3 075	3 125	3 050	7 000	1 000	750	2 000	3 000
Gabi								
Maradi com	2 000	2 500	2 000	15 000	1 500	1 000	2 500	4 000
Dakoro	1 845	2 370	1 950	8 500	1 500	1 000	2 500	3 000
Sakabal	1 300	1 800	1 400	6 500	1 000	600	1 800	2 100
Sabon Machi								
Mayahi	1 800	1 450	1 250	10 000	2 000	900	1 750	2 500
Tchinta	2 000	2 600	2 000	5 000	300	250	3 000	
Tilia		1 600	1 250	7 000	900	400		
Télémece								
Kaou								
Abalak	2 300	2 500	2 150	5 000	1 000	650	2 200	2 750
Tamaya								
Tahoua	2 500	3 000	3 000	7 000	750	500	2 150	3 000
Takanamat		2 150	1 400		750	500	1 600	2 400
Karofane	3 700	2 600	2 600	6 000	2 000	1 500	2 500	3 000
Badaguichiri	2 500	2 800	2 250	7 500	1 350	600	1 800	3 100
Ourno								
Tounfafi	2 500	2 750	2 000	13 000	1 500	750	2 750	3 500
Konni	3 000	3 500	3 500	7 000	2 000	850	1 250	2 000
G. idder	2 500	2 750	2 250	11 500	900	600	2 250	2 750
Galmi	2 500	2 750	2 750	9 000	750	500	1 750	2 250
Ibouhamane		1 750	1 250	4 000	750	500	1 750	2 500
Tamaské	2 125	2 000	1 100	8 000	500	400	1 750	2 000
Abala	2 000	2 250	2 250	5 000	1 000	750		
Balleyara	2 500	2 200	1 850	5 000	600	400	1 500	3 000
Téra	2 000	3 000	2 500	6 000	650	500	2 750	2 500
Gothève								
Ayorou	2 500	2 750	2 500	4 500	750	500	2 000	2 500
Mangaizé	2 500	3 000	2 750	6 000	750	500	1 800	2 600
Bokki	2 500	3 000	2 500	5 000	750	500	2 200	4 000
Torodi	3 000	3 000	3 000	5 000	600	350	2 000	3 000
Kollo	2 500	1 750	1 750	5 000	750	500	2 500	3 500
Boubon	2 500	2 700	2 300	3 500	750	500	2 200	3 000
Dantchandou	2 100	1 680	1 220	5 000	1 000	500	2 000	3 500
Allambaré	2 250	2 500	2 500	5 000	500	300	2 250	2 750
Gavi	1 900		1 800	5 000	1 000	750	1 500	2 000
Gandou	1 000	1 300	1 350	6 500	1 250	600	1 200	2 000
Tanout	2 485	1 525	1 355	7 000	1 250	700	1 725	3 000
Bakin birgi	1 500	1 650		8 000	1 500	800	1 800	2 500
Guidiguir			1 300		1 500	800	1 500	2 000
Soubdou	1 300	2 100	1 400	7 000	1 500	750	2 500	
Kringuim		600	500		1 100	500	2 000	
Kazoé		2 500	2 000		1 500	700	1 750	
Matameye	1 500	1 500	1 000	4 000	750	500	2 500	2 750
Zinder	2 500	3 000	3 000	4 300	1 300	800	2 200	2 700
Koundoumawa	2 950		1 550	5 000	750	500	2 000	3 000
Lazaret	2 500	2 800	2 800	6 000	1 250	750	3 000	3 500
Rive droite	2 500	3 000	3 000	3 000	500	200	3 000	4 000

